

# Résultats de l'enquête Assurances

## novembre 2021

### I. QUALIFICATION DE L'ÉCHANTILLON

Le **taux de participation** atteint environ 15% des effectifs de la Chimie. L'échantillon correspond à :

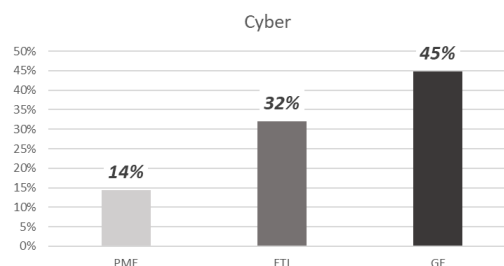
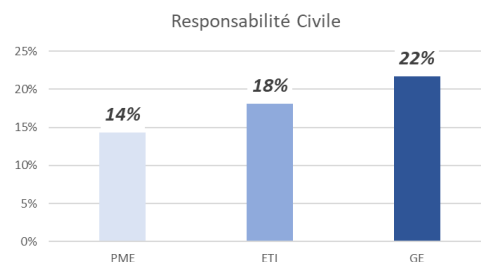
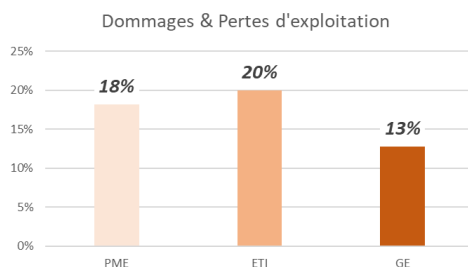
- **Plus de 24 000 salariés** (sur 170 000 pour la Chimie, au périmètre économique)
- **52% de PME/TPE** : 30 PME, 22 ETI et 5 Grandes entreprises

### II. RESULTATS

*Nota* : Les résultats ci-dessous présentent les réponses pondérées par les effectifs des entreprises ayant répondu.

#### ❖ Hausses des primes d'assurances en 2021

- Les hausses concernent avant tout les polices Dommages et Pertes d'Exploitation en particulier pour les PME et ETI
- Les Grandes Entreprises ont subi des hausses sur les polices Cyber de manière plus importante que les ETI ou les PME
- Sur les différentes polices
  - Pour les PME, des hausses entre 14 et 18%
  - Pour les ETI, des hausses entre 18 et 32%
  - En global des hausses entre 16 et 40%



### ❖ Perspectives de hausses pour 2022

- Les entreprises anticipent en très grande majorité des hausses en 2022 sur toutes les polices et en particulier sur :
  - Les polices Dommages et Pertes d'Exploitation et Responsabilité Civile pour les PME (plus de 70% d'entre elles avec des hausses attendues supérieures à celles de 2021) et ETI (plus de 80% d'entre elles)
  - Les polices Cyber pour les grandes entreprises mais aussi les ETI avec des hausses attendues supérieures à celles de 2021

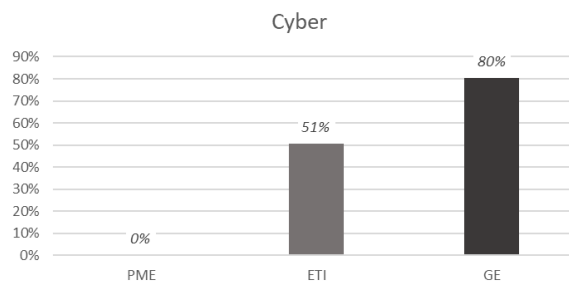
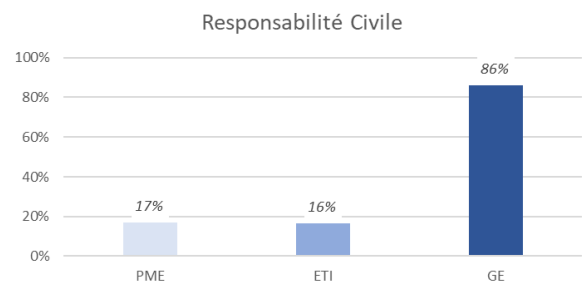
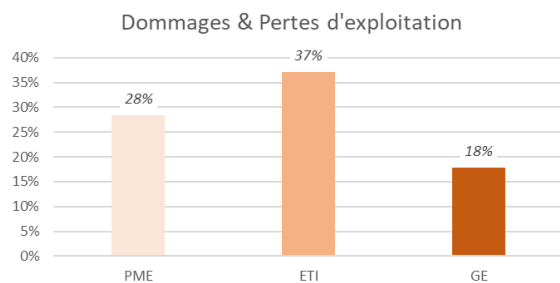
### ❖ Sinistralité

- La sinistralité sur les trois dernières années a été pour les PME, ETI et Grandes entreprises **stable ou en baisse** sur les différents types de risques couverts
- **Aucune corrélation donc entre les hausses constatées et la sinistralité**

### ❖ Franchises

- Les hausses des niveaux de franchises ont concerné la police Dommage et Perte d'Exploitation pour les PME et ETI, les risques Cyber pour les ETI et les Grandes Entreprises et enfin les polices Responsabilité Civile pour les Grandes Entreprises
- Aucune corrélation avec la sinistralité

#### % de répondants ayant constaté une hausse des niveaux de franchise



❖ **Tours de table et risque entreprise**

- **Les ETI sont les plus concernées** par les retraits d'assureurs constatés en 2021
- Pour 2022, ETI et PME anticipent des difficultés à finaliser leur tour de table ; une majorité d'ETI **considère que cela fait peser un risque** sur leurs activités.

