



**MINISTÈRE  
DE L'ÉCONOMIE,  
DES FINANCES  
ET DE LA SOUVERAINETÉ  
INDUSTRIELLE ET NUMÉRIQUE**

*Liberté  
Égalité  
Fraternité*


# **AIDES AU PAIEMENT DES FACTURES DE GAZ ET D'ÉLECTRICITÉ**

Présentation à France Industrie

29.11.2022

# Rappel du contexte


Face à une crise énergétique persistante, l'aide d'urgence en faveur des entreprises grandes consommatrices d'énergie instituée par le décret n°2022-967 du 1er juillet 2022 est :



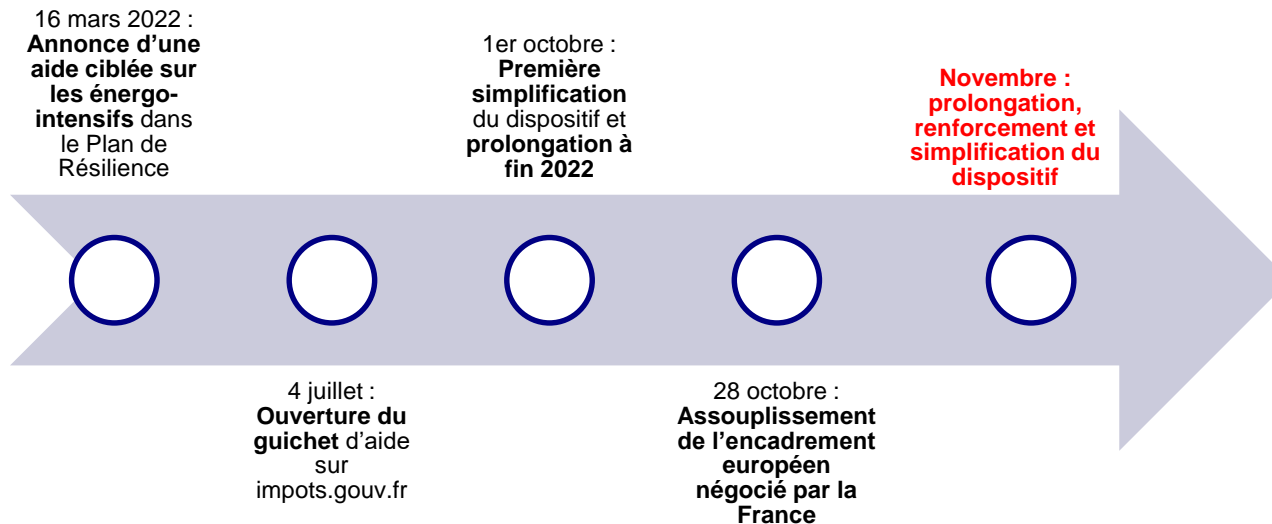
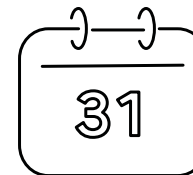
- **Prolongée jusqu'à décembre 2023**

- **Renforcée**

- **Simplifiée**




# Rappel du contexte



# Nouvelle aide plafonnée à 4 millions d'euros

Depuis le 19 novembre :  
**une aide plafonnée à 4 millions d'euros facile d'accès**



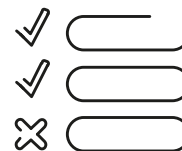
Seuls critères à respecter :

1. Prix payé **+50%** vs 2021
2. Dépenses d'énergie **sur la période de demande d'aide > 3 % CA 2021**

Suppression du critère de baisse d'EBE ; par conséquent : allègement du dossier et suppression de l'obligation de présenter une attestation de l'expert-comptable ou du commissaire aux comptes

# Nouvelle aide plafonnée à 4 millions d'euros

Critères d'accès dans le détail :

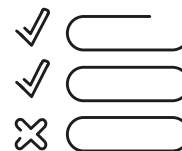


1. Le prix de l'énergie payé **en moyenne sur un mois de la période de demande a augmenté d'au moins 50 %** par rapport au prix **moyen payé sur l'année 2021**

Il s'agit du prix complet incluant l'acheminement et toutes les taxes sauf la TVA

# Nouvelle aide plafonnée à 4 millions d'euros

Critères d'accès dans le détail :



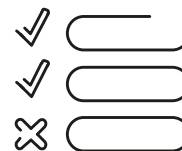
2. Les dépenses d'énergie **sur la période de demande** s'élèvent à au moins **3 %** du chiffre d'affaires sur la même période en **2021**

Périodes à comparer, au choix :

- Soit **mois par mois** (i.e. septembre 2022 vs septembre 2021)
- Soit la **période éligible** (i.e septembre-octobre 2022 vs septembre-octobre 2021)

# Nouvelle aide plafonnée à 4 millions d'euros

Critères d'accès dans le détail :



2. Les dépenses d'énergie **sur la période de demande** s'élèvent à au moins **3 %** du chiffre d'affaires sur la même période en **2021**

Dépenses d'énergies 2022 à inclure :

- **Achats d'électricité, de gaz naturel, de chaleur et de froid** produits à partir de gaz naturel ou d'électricité
  - Y compris acheminement et toutes taxes hors TVA

# Nouvelle aide plafonnée à 4 millions d'euros

Critères d'accès dans le détail :



2. Les dépenses d'énergie **sur la période de demande** s'élèvent à au moins **3 %** du chiffre d'affaires sur la même période en **2021**

Chiffre d'affaires 2021 à considérer :


- Soit le **CA réel du même mois 2021** (i.e CA de septembre 2021), **ou de la même période** (i.e. CA de septembre-octobre 2021)
- Soit le **CA annuel 2021 ramené forfaitairement sur un mois** (CA 2021 / 12) **ou sur la durée de la période** (i.e. CA 2021 / 6)



# Nouvelle aide plafonnée à 4 millions d'euros

Formule de calcul de l'aide :

$$\text{Montant d'aide} = 50 \% \times Q \times (P - 1,5 \times P_{\text{réf}})$$



Avec :

- Q = volume consommé **sur le mois** (i.e septembre 2022), en MWh
- P = le prix payé en **moyenne sur le mois**, en €/MWh (complet HTVA)
- P\_réf = le prix **annuel moyen payé en 2021**, en €/MWh (complet HTVA)
- La formule s'applique **mois par mois** et **pour chaque énergie séparément**

# Nouvelle aide plafonnée à 4 millions d'euros

Formule de calcul de l'aide :

$$\text{Montant d'aide} = 50 \% \times Q \times (P - 1,5 \times P_{\text{réf}})$$



Le volume Q est plafonné à 70 % du volume consommé le même mois en 2021.

*Exemple : si en septembre 2021 j'avais consommé 100 MWh de gaz, Q sera plafonné à 70 MWh dans la formule, même si j'ai consommé plus en septembre 2022.*

# Nouvelle aide plafonnée à 4 millions d'euros

Formule de calcul de l'aide :

$$\text{Montant d'aide} = 50 \% \times Q \times (P - 1,5 \times P_{\text{réf}})$$



Le montant est plafonné à **4 millions d'euros** :

- Au niveau du **groupe**
- Sur **mars 2022 – décembre 2023**
- En comptant les aides déjà perçues sur ce guichet depuis juillet

# Nouvelle aide plafonnée à 4 millions d'euros

Concrètement quelle aide peut-on attendre ?

Multiplication du prix en septembre 2022 par rapport à la moyenne de l'année 2021	x1.75	x2	x3	x5	x10
Baisse de ma facture de septembre 2022 grâce à l'aide (on suppose une consommation constante par rapport à 2021)	5%	9%	18%	25%	30%

## Exemple :

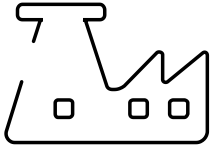
- Si en septembre 2022, mon prix de l'énergie a été multiplié par 5 par rapport à la moyenne de l'année 2021, l'aide réduira ma facture de 25%\*. Par exemple, si je paie un prix de 350 €/MWh avant aide, alors l'aide ramènera mon prix à 264 €/MWh, **soit une aide de 86 € par MWh\***.

*\*Tant que ma facture avant aide ne dépasse pas 16 326 531€. Au-delà, je toucherai le maximum de 4 M€ d'aides.*

# Nouvelles aides plafonnées à 50 M€ ou 150 M€ pour les entreprises grandes consommatrices d'énergie

A compter de fin novembre :

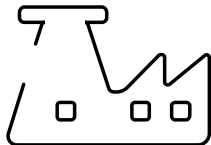
Des aides renforcées pour les plus énérgo-intensifs et dont l'EBE subit soit une baisse soit est négatif :



Intensité de l'aide : 65 % ou 80 %

Plafond 50 M€ ou 150 M€

# Nouvelles aides plafonnées à 50 M€ ou 150 M€

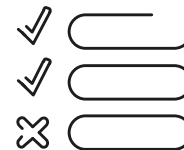


## Critères d'accès :

1. Prix payé **+50 %** vs 2021
2. EBE négatif ou en baisse d'au moins **40 %**
3. Dépenses d'énergie **2021 > 3 % CA 2021**

Ou

Dépenses d'énergie **S1 2022 > 6 % CA S1 2022**



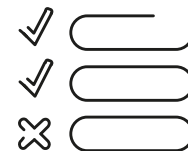
Et **uniquement** pour l'aide à intensité de 80 % plafonnée à 150 M€, un critère **supplémentaire** :

4. Exerce dans un **secteur exposé à risque de fuite de carbone**

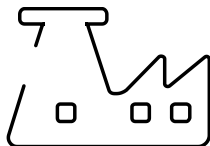


# Nouvelles aides plafonnées à 50 M€ ou 150 M€

Critères d'accès dans le détail :



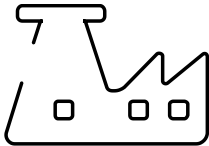
## 2. EBE sur la période de demande négatif ou en baisse d'au moins 40 % par rapport à l'EBE 2021



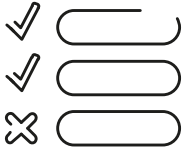
Quelles périodes comparer :

- Soit **mois par mois** (i.e. septembre 2022 vs septembre 2021)
- Soit la **période éligible** (i.e. septembre-octobre 2022 vs septembre-octobre 2021)

# Nouvelles aides plafonnées à 50 M€ ou 150 M€



Critères d'accès dans le détail :



## 2. EBE sur la période de demande négatif ou en baisse d'au moins 40 % par rapport à l'EBE 2021

Quel EBE utiliser fin 2022 ou en 2023 :

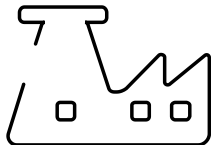
- Soit l'EBE **du mois pour lequel l'aide est demandée** (i.e. EBE de septembre 2022).
- Soit l'EBE **de la période éligible fin 2022 ou en 2023** (i.e. EBE de septembre-octobre 2022)

Quel EBE 2021 utiliser comme référence :

- Soit l'EBE **réel du même mois 2021** (i.e EBE de septembre 2021), **ou de la même période** (i.e. EBE de septembre-octobre 2021)
- Soit l'EBE **annuel 2021 ramené forfaitairement sur un mois** (EBE 2021 / 12) **ou sur la durée de la période** (i.e. EBE 2021 / 6)



# Nouvelles aides plafonnées à 50 M€ ou 150 M€

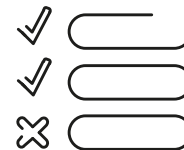


Critères d'accès dans le détail :

3. Dépenses d'énergie **2021** > **3 % CA 2021**

Ou

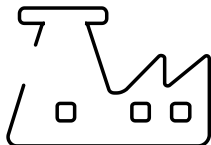
Dépenses d'énergie **S1 2022** > **6 % CA S1 2022**



Quoi comparer :

- Soit les dépenses d'énergie de **l'année 2021** à 3 % du CA **annuel 2021**
- Soit les dépenses d'énergie de **janvier-juin 2022** à 6 % du CA de **janvier-juin 2022**
  - **Périodes calendaires**, même si votre exercice comptable est décalé

# Nouvelles aides plafonnées à 50 M€ ou 150 M€



Critères d'accès dans le détail :



Uniquement pour l'aide de 80 % plafonnée à 150 M€, un critère **supplémentaire** :

4. Exerce dans un **secteur exposé à risque de fuite de carbone**

Comment le vérifier :

- **Liste annexée à l'encadrement temporaire et au décret**, des secteurs exposés à un risque de fuite de carbone pour la période 2021-2030
  - Condition : **réaliser au moins 50 % de son CA dans un ou plusieurs des secteurs listés (maille SIREN)**



# Nouvelles aides plafonnées à 50 M€ ou 150 M€

Formule de calcul de l'aide :

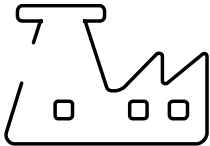


Montant d'aide = **65 %** x Q x (P – **1,5 x P\_réf**)

Ou, pour les secteurs exposés à un risque de fuite de carbone : montant d'aide = **80 %** x Q x (P – **1,5 x P\_réf**)

Avec :

- Q = volume consommé **sur le mois** (i.e septembre 2022), en MWh
- Le volume Q est plafonné à 70 % du volume consommé le même mois en 2021.
  - P = le prix payé en **moyenne sur le mois**, en €/MWh (complet HTVA)
  - P\_réf = le prix **annuel moyen payé en 2021**, en €/MWh (complet HTVA)
- La formule s'applique **mois par mois** et **pour chaque énergie séparément**

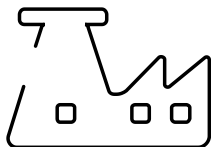


# Nouvelles aides plafonnées à 50 M€ ou 150 M€

Le montant est plafonné à :



- **50 M€**, ou **150 M€** pour les secteurs éligibles uniquement
- Et dans la mesure où l'EBE calculé sur la période de demande d'aide, **additionné du montant d'aide, ne dépasse pas 70% de l'EBE de référence 2021, ou ne dépasse pas zéro s'il était négatif.**
  - Au niveau du **groupe**
  - Sur **mars 2022 – décembre 2023**
- En comptant les aides déjà perçues sur ce guichet depuis juillet



# Nouvelles aides plafonnées à 50 M€ ou 150 M€

Quelle aide attendre concrètement (aide plafonnée à 50 M€):

Multiplication du prix en septembre 2022 par rapport à la moyenne de l'année 2021	x1.75	x2	x3	x5	x10
Baisse de ma facture de septembre 2022 grâce à l'aide (on suppose une consommation constante par rapport à 2021)	7%	11%	23%	32%	39%

- Si en septembre 2022, mon prix de l'énergie a été multiplié par 5 par rapport à la moyenne de l'année 2021, l'aide réduira ma facture de 32%\*. Par exemple, si je paie un prix de 250 €/MWh avant aide, alors l'aide ramènera mon prix à 170 €/MWh, soit une aide de 80 € par MWh\*.

*\*Tant que ma facture avant aide ne dépasse pas 156 985 871 €. Au-delà, je toucherai le maximum de 50 M€ d'aides.*

***Attention : le montant d'aide est plafonné de sorte que mon EBE de septembre 2022, additionné du montant d'aide, ne dépasse pas 70% de mon EBE de septembre 2021, ou bien ne dépasse pas zéro s'il était négatif. Le montant d'aide réel dépend donc du montant de mon EBE.***

# Nouvelles aides plafonnées à 50 M€ ou 150 M€

Quelle aide attendre concrètement (aide plafonnée à 150 M€):

Multiplication du prix en septembre 2022 par rapport à la moyenne de l'année 2021	x1.75	x2	x3	x5	x10
Baisse de ma facture de septembre 2022 grâce à l'aide (on suppose une consommation constante par rapport à 2021)	8%	14%	28%	39%	48%

- Si en septembre 2022, mon prix de l'énergie a été multiplié par 5 par rapport à la moyenne de l'année 2021, l'aide réduira ma facture de 39%\*. Par exemple, si je paie un prix de 150 €/MWh avant aide, alors l'aide ramènera mon prix à 91 €/MWh, soit une aide de 59 € par MWh\*.

\*Tant que ma facture avant aide ne dépasse pas 382 653 061 €. Au-delà, je toucherai le maximum de 150 M€ d'aides.

**Attention : le montant d'aide est plafonné de sorte que mon EBE de septembre 2022, additionné du montant d'aide, ne dépasse pas 70% de mon EBE de septembre 2021, ou bien ne dépasse pas zéro s'il était négatif. Le montant d'aide réel dépend donc du montant de mon EBE.**

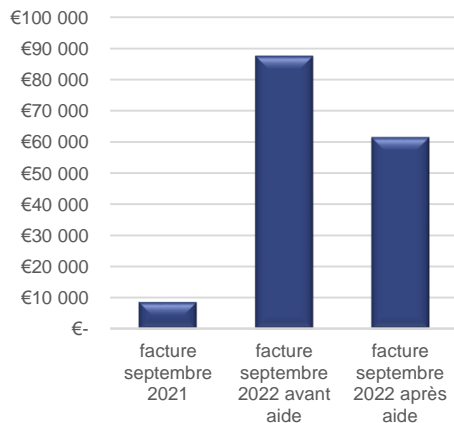
## Récapitulatif des nouvelles aides

De septembre 2022 à décembre 2023	Critères d'accès	Montant d'aide	Plafond
<b>Aide générique</b> Guichet ouvert le 19 novembre	Dépenses d'énergie sur la période de demande > 3 % CA 2021	$50 \% \times Q \times (P - 1,5 \times P_{\text{réf}})$	<b>4 M€</b>
<b>Aide renforcée</b> Guichet ouvert à partir de fin novembre	<p>EBE négatif ou en baisse de 40 %</p> <p>Et</p> <p>Dépenses d'énergie 2021 &gt; 3 % CA 2021</p> <p>Ou</p> <p>Dépenses d'énergie S1 2022 &gt; 6 % CA S1 2022</p>	<p><math>65 \% \times Q \times (P - 1,5 \times P_{\text{réf}})</math></p> <p>Ou</p> <p><math>80 \% \times Q \times (P - 1,5 \times P_{\text{réf}})</math> <b>si exerce dans secteur listé</b></p>	<p><b>EBE ramené au plus à 70 % de l'EBE 2021</b></p> <p>Et</p> <p><b>50 M€</b> <b>ou 150 M€ si secteur listé</b></p>

# Exemples d'entreprises bénéficiant de l'aide



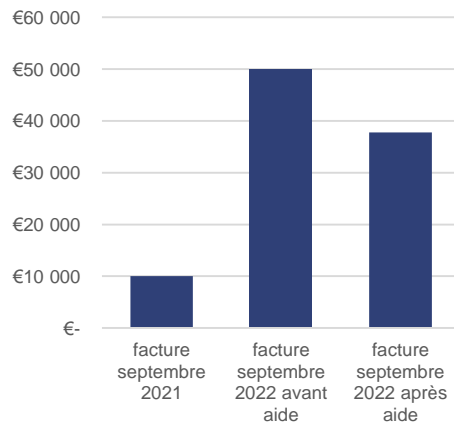
Producteur de tomates



L'aide couvre 37 % de l'augmentation de la facture



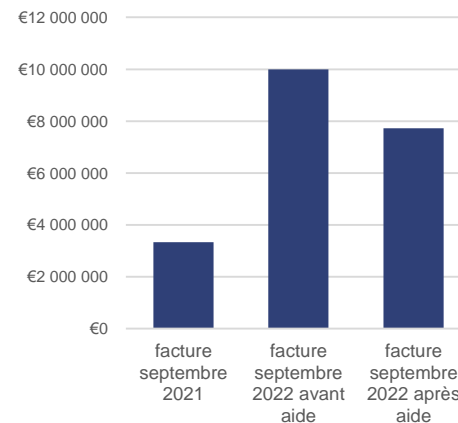
PME



L'aide couvre 31 % de l'augmentation de la facture



ETI énérgo-intensive




L'aide couvre 42 % de l'augmentation de la facture



# Amortisseur électricité en 2023

**Sous réserve de confirmation par voie réglementaire :**




Entreprises couvertes :


- TPE ne bénéficiant pas du bouclier tarifaire
  - PME

Calendrier :

- Entrée en vigueur à compter du **1<sup>er</sup> janvier 2023**



# Amortisseur électricité en 2023



Des détails à préciser, mais un principe : pas de recouvrement entre les deux dispositifs

Fin 2022	Électricité	Gaz	Chaleur	Froid
TPE hors bouclier PME	Aide accessible sur <a href="https://impots.gouv.fr">impots.gouv.fr</a>			
ETI et GE				

2023	Électricité	Gaz	Chaleur	Froid
TPE hors bouclier PME	Amortisseur	Aide accessible sur <a href="https://impots.gouv.fr">impots.gouv.fr</a>		
ETI et GE	Aide accessible sur <a href="https://impots.gouv.fr">impots.gouv.fr</a>			

# Rappel : aides déjà ouvertes

Les aides ouvertes depuis juillet **sont toujours accessibles jusqu'à la fin de l'année** :

- Pour les dépenses de **mars à août 2022**
- **Sans changement** des critères et des modalités

Modalités de l'aide	Aide plafonnée à 2 M€	Aide plafonnée à 25 M€	Aide plafonnée à 50 M€
Conditions d'éligibilité	<ul style="list-style-type: none"> <li>• Le prix unitaire de l'électricité et/ou du gaz payé par l'entreprise a au moins <b>doublé</b> par rapport à la moyenne de 2021</li> <li>• Achats de gaz et d'électricité <b>2021</b> &gt; 3 % du CA annuel <b>2021</b></li> </ul>		
	<ul style="list-style-type: none"> <li>• <b>EBE négatif ou en baisse</b> par rapport à 2021 (-30% pour mars-mai, simple baisse pour juin-août)</li> </ul>	<ul style="list-style-type: none"> <li>• <b>EBE négatif</b></li> <li>• <b>Et coûts éligibles ≥ 50 % de la perte (= - EBE)</b></li> </ul>	
			Exerce dans un secteur listé en annexe de l'Encadrement européen Ukraine ( <b>liste restreinte</b> )
Intensité d'aide	30 %	50 %	70 %
Plafond d'aide	2 M€	25 M€ dans la limite de 80 % des pertes	50 M€ dans la limite de 80 % des pertes